

# Åtkomst



# Inbjudan

Dalux beställs internt i Peab via Supportportalen. Ansvarig skickar inbjudan till användare via mail.

För att komma in i projektet första gången:

- Öppna inbjudan via mail
- Klicka på **'Acceptera inbjudan'**(1)



**PEAB**  
Projektinbjudan

Hej [REDACTED] (Peab Sverige AB)

Du har bjudits in till projektet '[REDACTED]' av [REDACTED] (Peab Sverige AB).

Hejsan,

Vad kul att du ska använda Dalux i ditt projekt.

För dig som är anställd på Peab: På Planket hittar du kontaktuppgifter till regional digital coach, länkar till lathundar, videomaterial, Dalux Forum (i Teams) och annat stödmaterial.  
<https://planket.peab.se/#/start/vart-arbetssatt/vara-verktyg/dalux>

För alla Dalux-användare:  
I samband med att du registreras som användare i Dalux samlar Peab in ditt namn, e-postadress, telefonnummer och företag. Läs mer om Peabs behandling av personuppgifter <https://peab.se/om-peab/hantering-av-personuppgifter/>

Om du registrerar ett supportärende hos Dalux, så är det Dalux som är personuppgiftsansvarig och registrering sker i extern tjänsteleverantörs system. Läs mer om Dalux behandling av personuppgifter <https://www.dalux.com/privacy-policy>

Med vänliga hälsningar,  
Dalux Förvaltning

1 Acceptera inbjudan


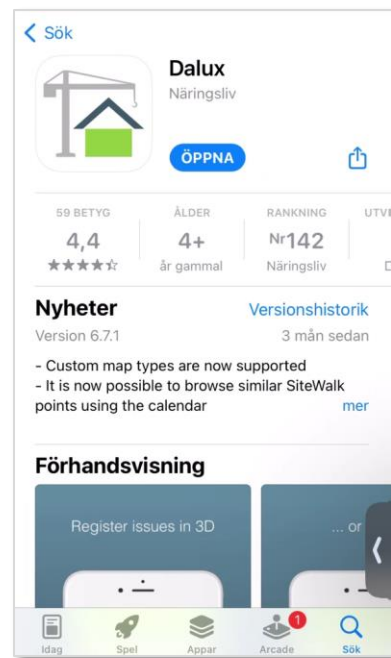
# Olika arbetsytor

Det går att arbeta i Dalux via webbläsare Microsoft Edge och Google Chrome, skrivbordsapp på dator samt app i mobil och läsplatta. På datorn rekommenderas att arbeta via skrivbordsapp då det går snabbare och grafiken återges bättre kontra arbete via webbläsare.

För att ladda ner Dalux app på mobil och läsplatta:

- Ladda ned Dalux app till din mobila enhet från App store (iOS) eller Google Play (Android)

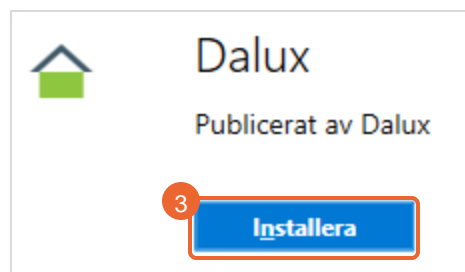
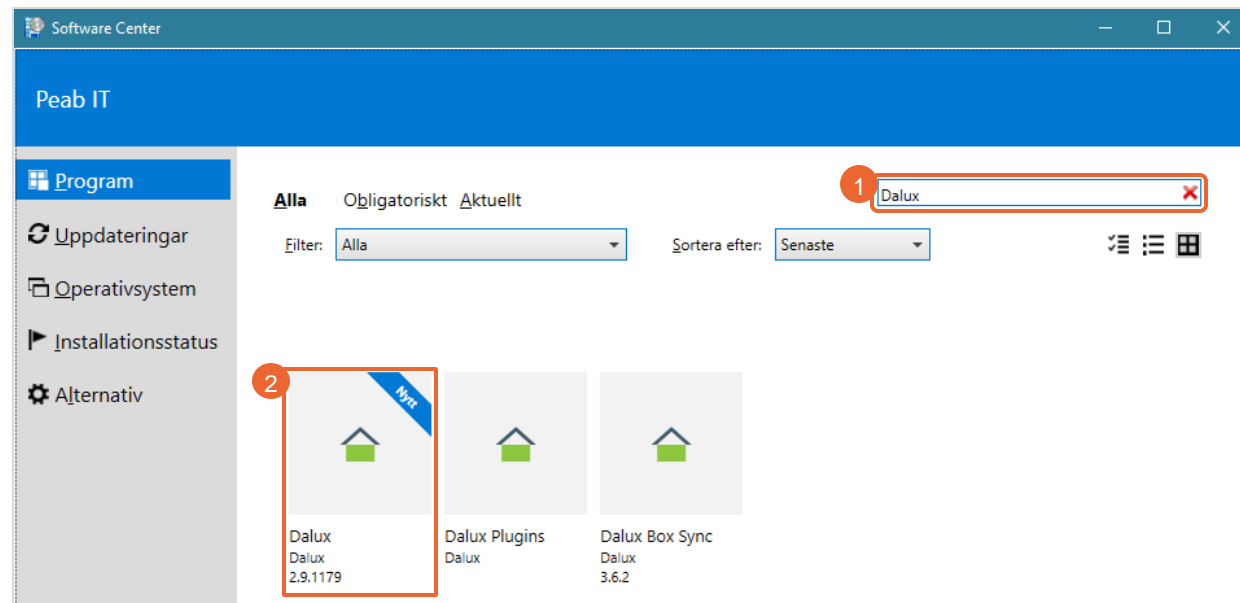
Observera att på surfplattor med Windows operativsystem t.ex. Microsoft Surface går det ej att ta foton i Dalux.



# Olika arbetsytor

För att ladda ner Dalux app på dator internt i Peab:

- Öppna Software Center på din dator
- Sök efter 'Dalux'(1)
- Klicka på 'Dalux'(2) och välj sedan 'Installera'(3)



# Olika arbetsytor

För att ladda ner Dalux app på dator externt:

- Klicka på ditt namn högst upp till höger (1)
- Klicka på 'Ladda ner'(2)
- Klicka på 'Ladda ner'(3) Dalux App

